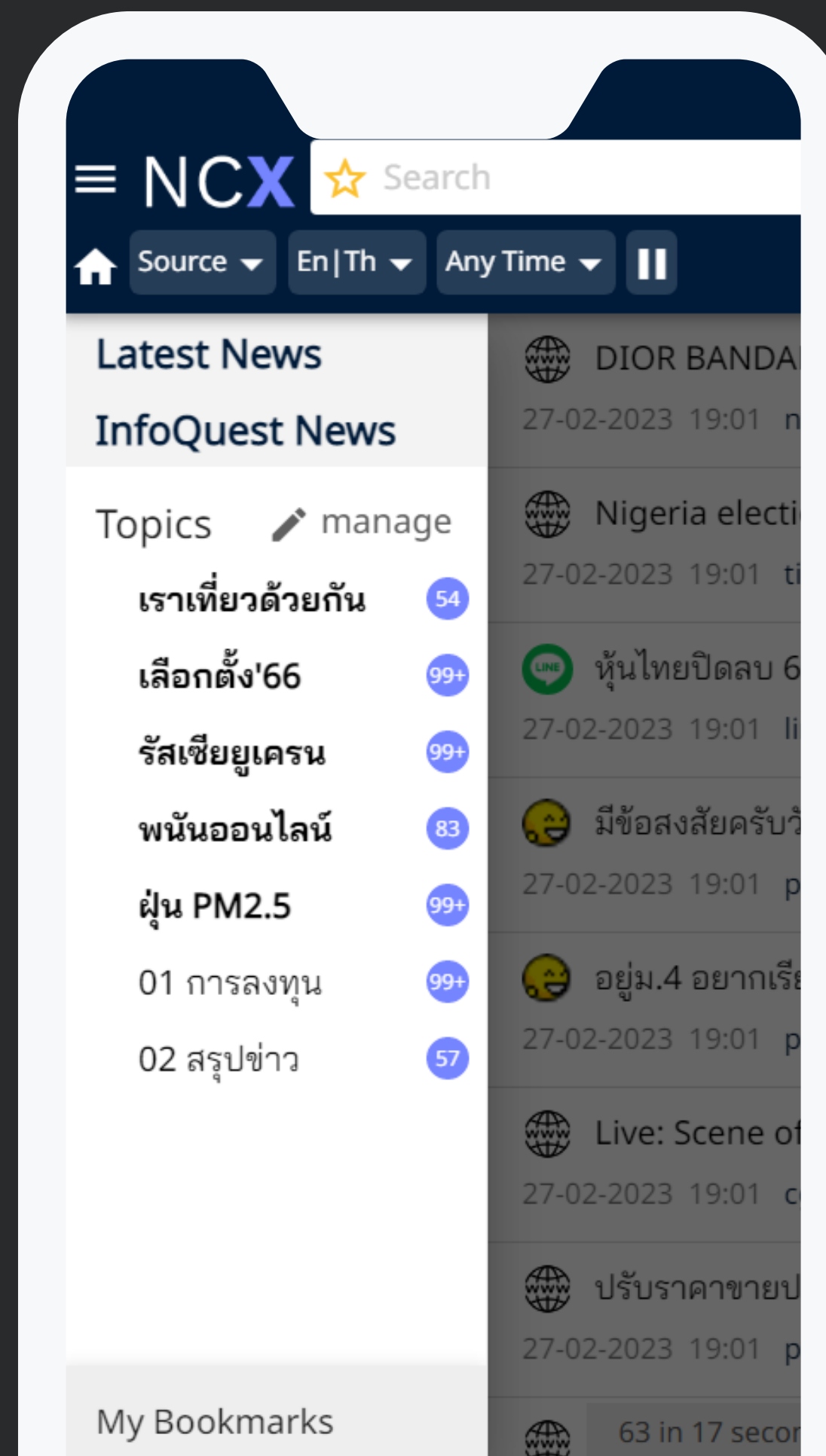
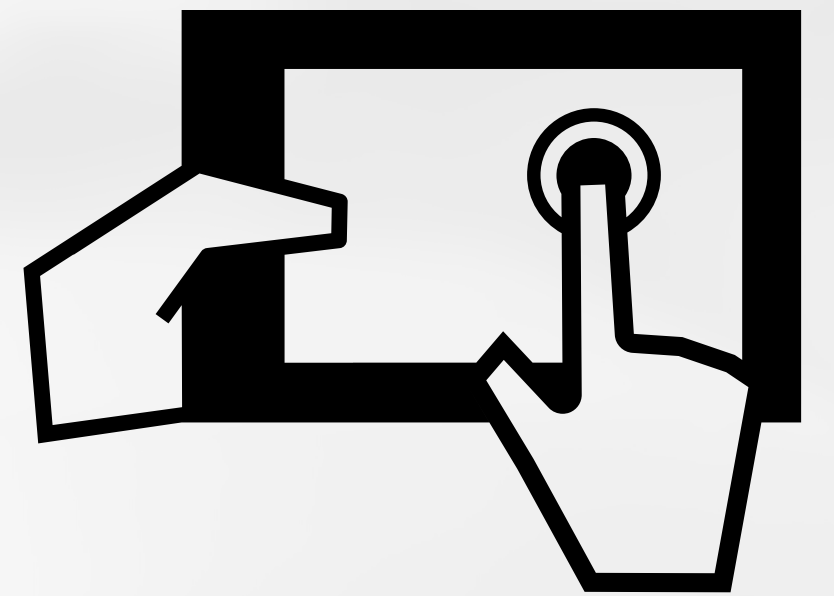


# คู่มือการใช้งาน

**NCX**  
newscenter x



# ฟังก์ชันการใช้งานไอคอน



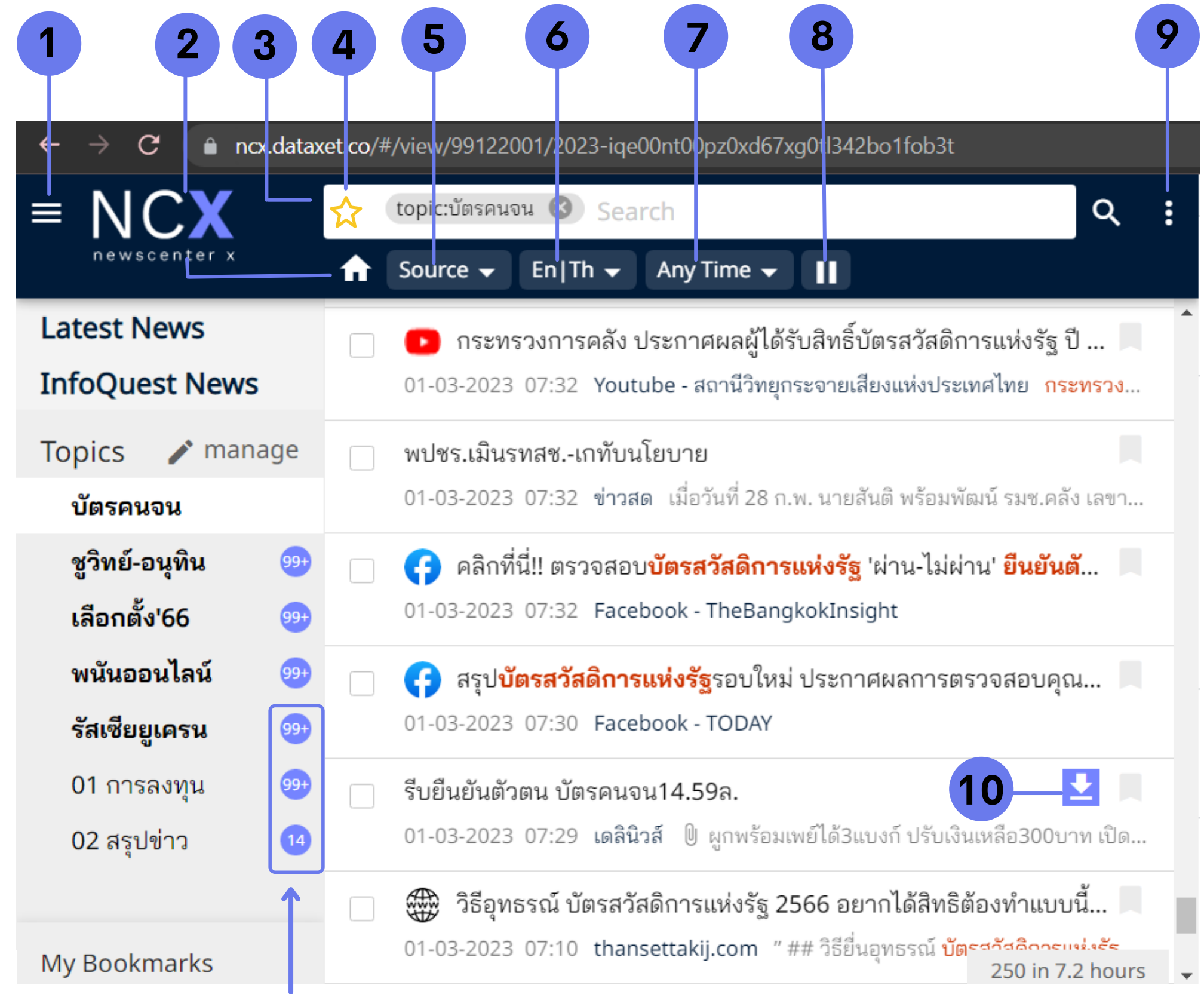
# ฟังก์ชันการใช้งานไอคอน (1-10)

- 1) Hide/Expand ซ่อน/แสดงเมนูด้านซ้ายมือ
- 2) Home กลับสู่ค่าตั้งต้น หรือเคลียร์ค่า
- 3) Search กล่องค้นหา พิมพ์คำค้นและกด Enter หรือ
- 4) Add new topic เพิ่มคำค้นใหม่เพื่อตั้งเป็นหัวเรื่องส่วนตัว

**วิธีการบันทึกคำค้น:**

- เลือกที่ไอคอน เพื่อเข้าสู่เมนูตั้งหัวเรื่องส่วนตัวจากคำค้น หรือ ค้นหาด้วยคำค้นและเงื่อนไขที่ต้องการจากกล่องค้นหาก่อน จากนั้นเลือกที่ไอคอน เพื่อเพิ่มคำค้นดังกล่าวเป็นหัวเรื่องส่วนตัว
- [หัวเรื่องที่ได้รับการบันทึกโดยผู้ใช้งานจะแสดงไอคอน กำกับอยู่ด้านหน้าคำค้น]
- ผู้ใช้งานสามารถเรียกดูหัวเรื่องส่วนตัวได้จากแถบเมนูด้านซ้าย

- 5) Source เลือกค้นหาโดยการระบุแหล่งที่มา
- 6) En / Th เลือกค้นหาโดยการระบุภาษา
- 7) Any Time เลือกค้นหาโดยการระบุช่วงเวลา
- 8) / ปิด / เปิด ฟังก์ชันการอัปเดตข่าว
- 9) More อื่นๆ ได้แก่ การออกจากระบบ (Log out) หรือ เปลี่ยนรหัสผ่าน (Change Password) เป็นต้น
- 10) ดาวน์โหลดคลิปข่าว (ไอคอนจะแสดงเฉพาะขึ้นข่าวที่มีคลิป PDF เท่านั้น)



ตัวเลขแสดงจำนวนข่าวที่เข้ามาใหม่ในหัวเรื่องนั้น และยังไม่ได้รับการเปิด



# ฟังก์ชันการใช้งานแถบเมนูด้านซ้าย (11-15)

- 11) **Lastest News**      ข่าวล่าสุด
- 12) **InfoQuest News**      ข่าวเรียลไทม์จากสำนักข่าวอินโฟเควสท์ (IQ)
- 13) **Topics**      หัวข้อข่าวและหัวเรื่อง
  - 13a) **Editor Topics**      ประเด็นข่าวรายวัน คัดสรรโดยทีมข่าวอินโฟเควสท์
  - 13b) **My Topics**      หัวเรื่องส่วนตัวของผู้ใช้งานจากการบันทึกคำค้นที่ใช้งานเป็นประจำ (บันทึกได้สูงสุด 50 Topics)
- 14) **Manage**      แก้ไขหัวเรื่องส่วนตัวของผู้ใช้งาน
- 15) **My Bookmarks**      เมนูเรียกดูข่าวที่ผู้ใช้งานบันทึกไว้อ่านภายหลัง โดยสามารถบันทึกข่าวได้สูงสุด 100 ชิ้น

## วิธีการบันทึกข่าว:

- เลือกที่ไอคอน ทำยหัวข้อข่าวเพื่อบันทึก
- ข่าวที่ได้รับการบันทึกลงใน My Bookmarks เรียบร้อยแล้ว จะแสดงไอคอน กำกับอยู่

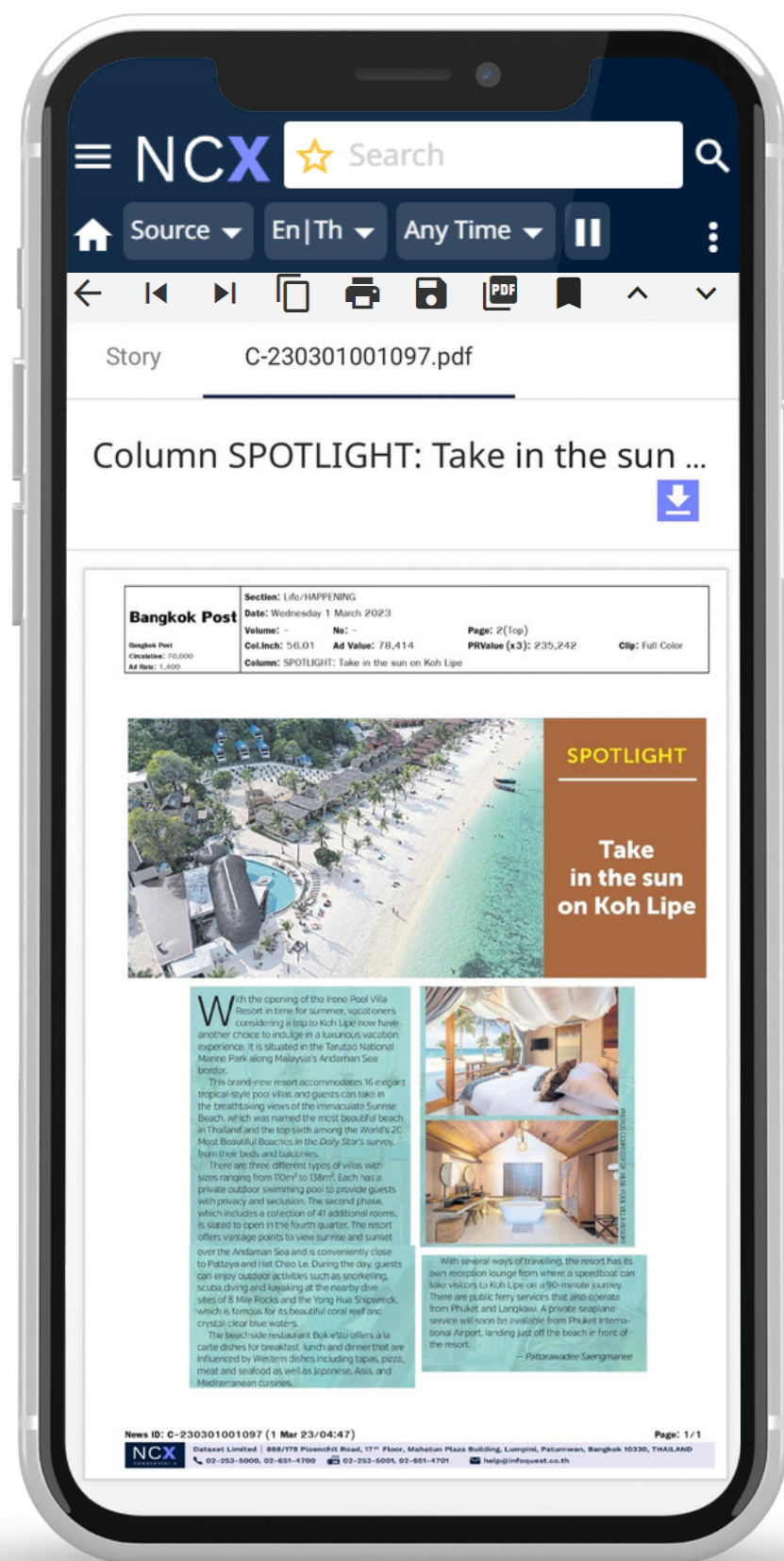
กองทัพยูเครนเผย สถานการณ์สู้รบตึงเครียดหนักรอบๆ บัคมุต  
28-02-2023 16:45 เว็บไซต์ไทยโพสต์ ยูเครนเผยว่ากองกำลังของตนกำลังอยู่ภายใต้แรงกดดันใน...

Myanmar Military Planes Grounded by Accidents and Lack of Parts   
28-02-2023 16:33 Irrawaddy By The Irrawaddy 28 February 2023 Myanmar military ...

The screenshot shows the NCX newscenter interface. A dark blue header contains the NCX logo, a search bar, and navigation options like 'Source', 'En|Th', and 'Any Time'. Below the header is a list of news items. On the left side, a vertical menu is visible with items 11 through 15 highlighted in blue circles, corresponding to the text on the left. Item 11 is 'Latest News', 12 is 'InfoQuest News', 13 is 'Topics' with a 'manage' link and pencil icon, 13a is 'ชววิทย์-อนุทิน เราเที่ยวด้วยกัน เลือกตั้ง'66 พนันออนไลน์ รัสเซียยูเครน', 13b is '01 การลงทุน', and 15 is 'My Bookmarks'. The news items on the right include headlines like 'Target Beats Q4 Estimates - Retail & Leisure', 'พาณิชย์สุโขทัย ! เข้าร่วมประชุมเชิงปฏิบัติการ LIM', 'ราชกิจจานุเบกษา ประกาศเตือนภัยจลาจลใน ส.ส.ก่อนเปิด', 'Bears freed from illegal bile farm in Vietnam', 'ผ่านกักกันสัตว์สงขลาสิงห์ทำลายจากสุกรเช่นจีนนำ', and 'Committee of Supply 2023 debate, Day 4: E'.



# ฟังก์ชันการใช้งานแถบเมนูในหน้าข่าว



← Back กลับไปยังหน้าหลัก

◀ Previous Story ไปยังข่าวก่อนหน้า

▶ Next Story ไปยังข่าวถัดไป

📄 Copy คัดลอกเนื้อหาไปวางที่อื่น

🖨️ Print สั่งพิมพ์

💾 Save text as Word บันทึกในรูปแบบไฟล์ Word

📄 Save text as PDF บันทึกในรูปแบบไฟล์ PDF

🔖 Bookmark บันทึกข่าวไว้อ่านภายหลัง

⏪ Previous highlight ไปยังแถบสีคำค้นก่อนหน้า

⏩ Next highlight ไปยังแถบสีคำค้นถัดไป

📄 Download ดาวน์โหลดคลิปข่าวในรูปแบบไฟล์ PDF

# การนำข่าวไปใช้งานต่อ



# การนำข่าวไปใช้งานต่อมากกว่า 1 ชิ้น

นอกจากการใช้งานข่าวที่ละชิ้นแล้ว ผู้ใช้งานสามารถนำข่าวไปใช้งานต่อพร้อมกันหลายชิ้นตามฟังก์ชันต่างๆ ได้ โดย

- เลือกที่ไอคอน  หน้าหัวข่าวที่ต้องการ
- เลือกฟังก์ชันจากแถบเมนูด้านล่าง เช่น การบันทึกในรูปแบบไฟล์ Word / PDF เป็นต้น  
(จากตัวอย่างเป็นการเลือกบันทึกในรูปแบบไฟล์ Word) เลือก **Download**

The screenshot shows the NCX news website interface. On the left, there is a sidebar with navigation options like 'Latest News', 'InfoQuest News', and 'Topics'. The main content area displays a list of news items with checkboxes next to them. An 'Export News to MS Word' dialog box is overlaid on the right side of the screen. The dialog box contains the text 'Export News to MS Word' and 'Retrieving story 3 of 3...'. Below this, there is a checkbox labeled 'Insert Page Break between each Story' which is checked. At the bottom of the dialog box, there are 'Cancel' and 'Download' buttons. A callout box with a blue checkmark and the text 'เมื่อต้องการให้ข่าวขึ้นถัดไป ขึ้นหน้าเอกสารใหม่' points to the checked checkbox.



# ตัวอย่างการนำข่าวไปใช้งานต่อมากกว่า 1 ชิ้น

Save text as Word



The screenshot shows the Microsoft Word interface with three news articles displayed side-by-side. The interface includes the ribbon (Home, Insert, Draw, Design, Layout, References, Mailings, Review, View, Help) and various toolbars. The status bar at the bottom indicates 'of 3', '223 words', 'English (Singapore)', and 'Accessibility: Unavailable'.

**Article 1: Russian hackers carry out an average of more than ten attacks on Ukraine per day - World Today News**  
 Source - world-today-news.com  
 Tuesday, February 28, 2023 at 19:45  
 .... expressed confidence that Ukraine, despite the attacks on various fronts, will definitely win.  
 "I, like any Ukrainian, have no illusions about [Krievijas prezidentu Vladimiru] Putin and his motives in this war. Hence ...  
<https://www.world-today-news.com/russian-hackers-carry-out-an-average-of-more-than-ten-attacks-on-ukraine-per-day/>  
 Media Value:  

Site Value	5,000
PR Value	15,000
Potential Reach	-

**Article 2: Cronos Group Reports 2022 Fourth Quarter and Full-Year Results | MarketScreener**  
 Source - marketscreener.com  
 Tuesday, February 28, 2023 at 19:43  
 .... by the COVID-19 pandemic, the ability to continue our production, distribution and sale of our products, and demand for and the use of our products by consumers;  
 • the impact of the ongoing military conflict between Russia and ...  
[https://www.marketscreener.com/quote/stock/CRONOS-GROUP-INC-54039152/news/Cronos-Group-Reports-2022-Fourth-Quarter-and-Full-Year-Results-43109852?utm\\_medium=RSS&utm\\_content=20230228](https://www.marketscreener.com/quote/stock/CRONOS-GROUP-INC-54039152/news/Cronos-Group-Reports-2022-Fourth-Quarter-and-Full-Year-Results-43109852?utm_medium=RSS&utm_content=20230228)  
 Media Value:  

Site Value	5,000
PR Value	15,000
Potential Reach	9,975

**Article 3: ลิลลี่ พร็อพเพอร์ตี้ ประกาศผลประกอบการปี 2565**  
 Source - mbamagazine.net  
 Tuesday, February 28, 2023 at 19:43  
 ... "บ้านที่ปลูกบนความตั้งใจที่ดี" กล่าวถึงภาพรวมเศรษฐกิจในปี 2565 ว่าเป็นปีที่มีความท้าทายอย่างมากเกิดขึ้น โลกต้องเผชิญกับความไม่แน่นอนทางด้านภูมิรัฐศาสตร์ การแข่งขันที่รุนแรงเป็นผู้นำโลกของประเทศไทยมาอย่าง สงครามระหว่างรัสเซียและ ...  
<https://mbamagazine.net/index.php/business/corporate-move/item/6896-2565>  
 Media Value:  

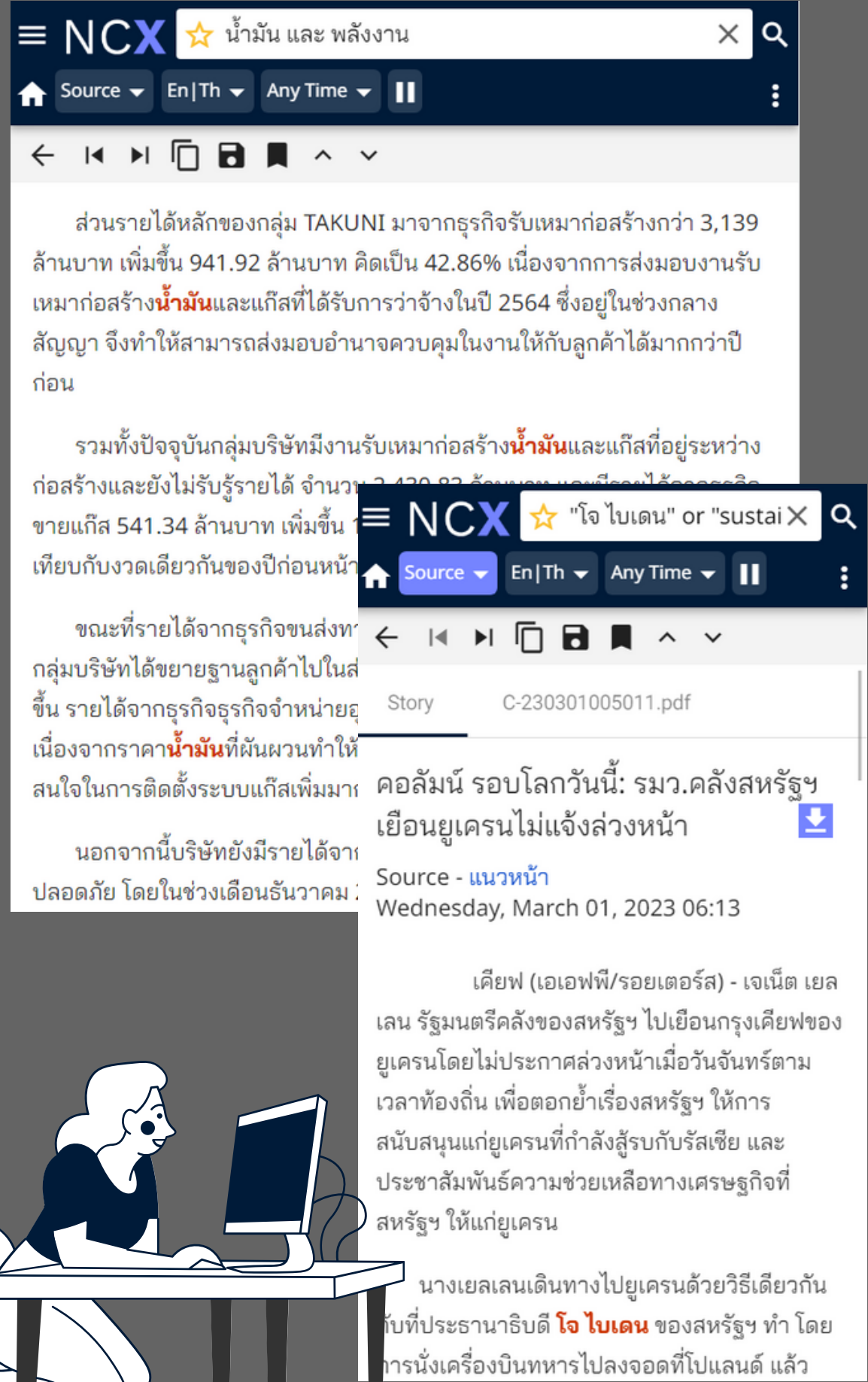
Site Value	10,000
PR Value	30,000
Potential Reach	1,554

# การค้นหาและเชื่อมโยงที่ใช้





# เงื่อนไขที่ใช้ในการค้นหา เมื่อใช้คำค้นมากกว่า 1 คำ หรือค้นหาด้วยวลี

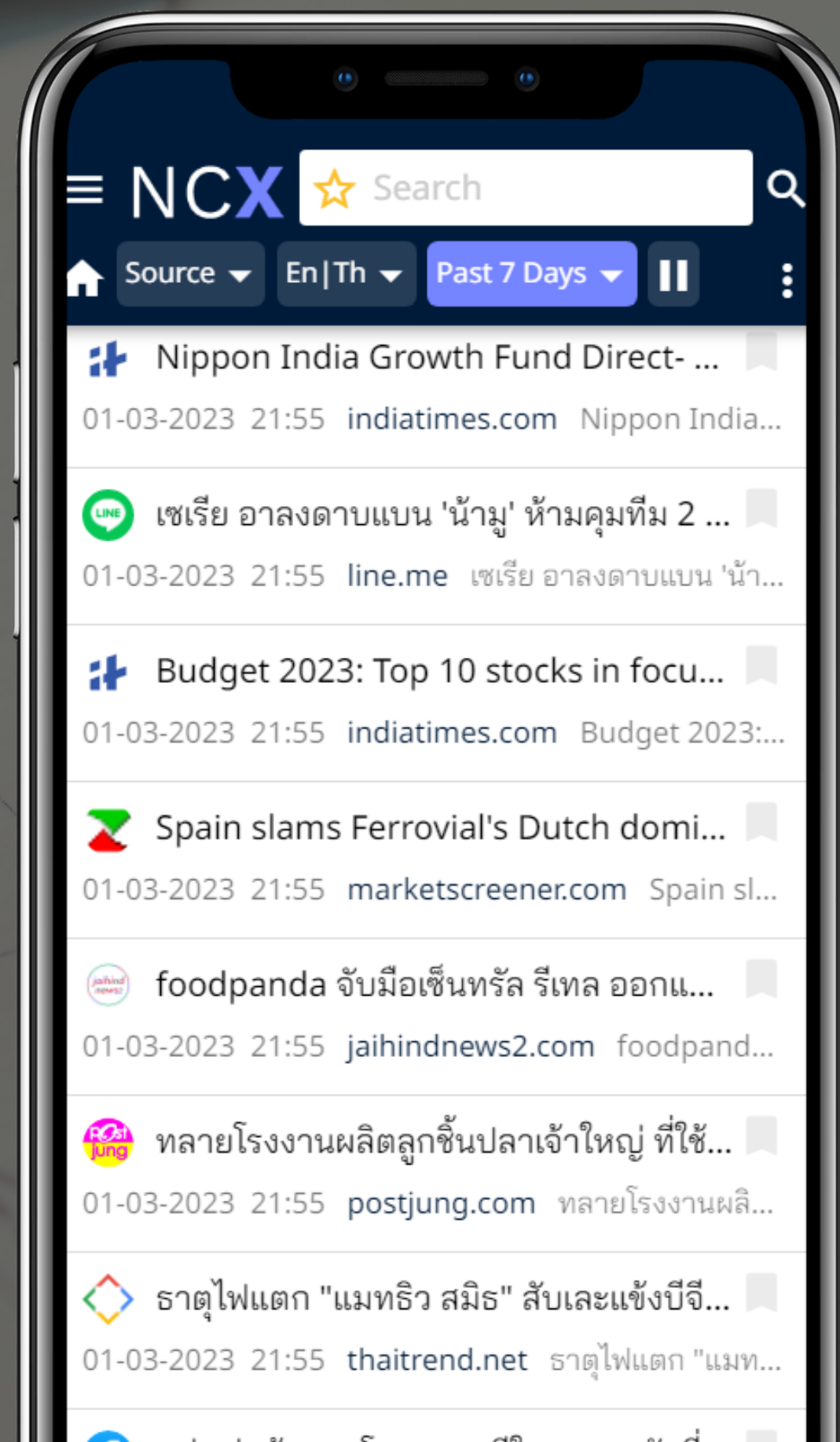


สัญลักษณ์ / เครื่องหมาย	ตัวอย่าง	คำอธิบาย
เว้นวรรค, และ, and, AND	น้ำมัน พลังงาน น้ำมัน และ พลังงาน น้ำมัน and พลังงาน	ค้นหาข้อมูลที่มีคำค้นทุกคำปรากฏอยู่
หรือ, or, OR	น้ำมัน หรือ พลังงาน น้ำมัน or พลังงาน	ค้นหาข้อมูลที่มีคำค้นคำใดคำหนึ่งปรากฏอยู่
และไม่, and not	น้ำมัน และไม่ พลังงาน น้ำมัน and not พลังงาน	ค้นหาข้อมูลที่มีคำค้นคำแรกปรากฏอยู่แต่ไม่มีคำค้นถัดไป
"เครื่องหมายัญประกาศ" (เครื่องหมายวงเล็บ)	"โจ ไบเดน" or "sustainable energy" วัคซีน และ (ซิโนแวค หรือ sinovac หรือ แอสตรา หรือ astra)	ค้นหาข้อมูลโดยใช้วลี หรือ ชื่อและนามสกุลของบุคคล ค้นหาข้อมูลโดยใช้เงื่อนไขมากกว่า 1 อย่างพร้อมกัน เช่น ใช้ทั้ง และ / หรือ ในชุดคำค้นเดียวกัน



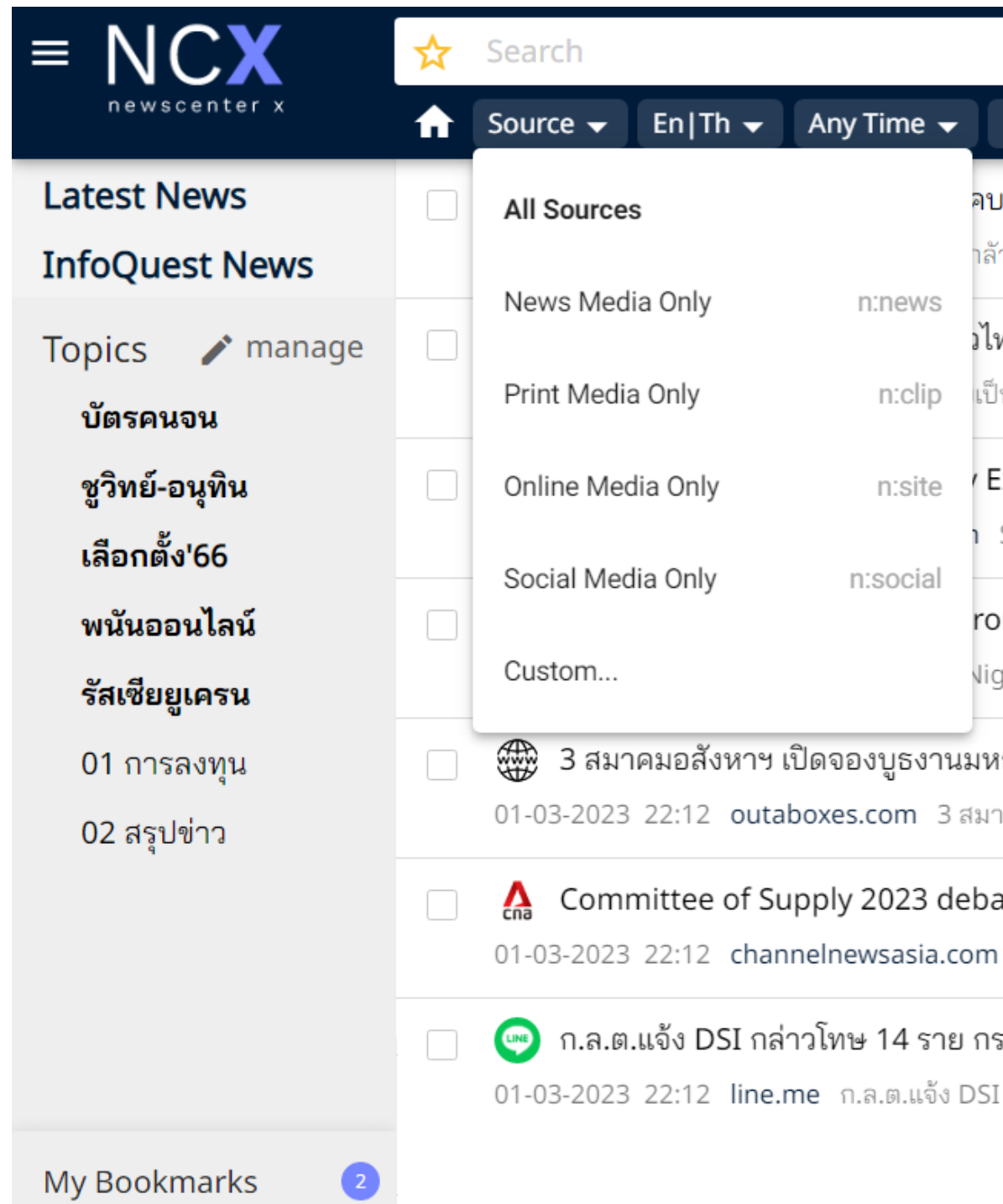
# การค้นหาโดยระบุ

- แหล่งที่มา
- ภาษา
- ช่วงเวลา






# การค้นหาโดยระบุแหล่งที่มาตามกลุ่มสื่อ



- เลือกที่ไอคอน **Source** เพื่อระบุแหล่งที่มา

เลือกที่...	เมื่อต้องการ...
News Media Only	ข้อมูลจากบทวิเคราะห์หลักทรัพย์และสินค้าโภคภัณฑ์จากโบรกเกอร์, สำนักข่าวทั้งในและต่างประเทศ, ข้อมูลเสริมอื่นๆ
Print Media Only	ข้อมูลจากหนังสือพิมพ์และนิตยสาร
Online Media Only	ข้อมูลจากเว็บไซต์ทั้งในและต่างประเทศ
Social Media Only	ข้อมูลจากโซเชียลมีเดีย (Facebook, Twitter, Youtube)
Custom...	ระบุแหล่งข้อมูลที่ต้องการสืบค้น (อธิบายขั้นตอนในหน้าถัดไป)

- หลังจากเลือกเรียบร้อยแล้ว ไอคอนจะเปลี่ยนสี **Source** เพื่อให้ผู้ใช้งานทราบว่ากำลังใช้งานฟังก์ชันระบุแหล่งที่มาอยู่ โดยสามารถกลับสู่ค่าตั้งต้นได้ ด้วยการเลือกที่ **All Sources** หรือไอคอน 

# การค้นหาโดยระบุแหล่งที่มาเป็นรายแหล่ง

The screenshot shows the NCX news portal interface. At the top, there is a search bar and navigation tabs for 'Source', 'En|Th', and 'Any Time'. The 'Source' dropdown menu is open, showing a list of categories: 'All Sources', 'News Media Only', 'Print Media Only', 'Online Media Only', 'Social Media Only', and 'Custom...'. The 'Custom...' option is highlighted with a blue box and an arrow pointing to the right. Below the dropdown, a list of news items is visible, including '3 สมาคมสั่งหาฯ เปิด...', 'Committee of Supp...', and 'ก.ล.ต.แจ้ง DSI กล่าวโทษ 14 ราย กร'.

- เลือกที่ไอคอน **Source** >> Custom...

- เลือกที่ไอคอน **▼** เพื่อขยายรายการแหล่งที่มา จากนั้นเลือกระบุแหล่งที่มาที่ต้องการ

- เลือกที่ไอคอน **SET FILTER** เพื่อค้นหาข่าวจากแหล่งที่เลือก

The screenshot shows the source filter selection dialog box. It has a title bar 'n:news' and a list of source categories with checkboxes. The 'News Media' category is expanded, showing sub-categories: 'Commentaries', 'Finance and Investment', 'Government Agencies', 'Laws, Regulations and Notifications', 'News Agencies', 'Poll', 'Press Releases', and 'Research Publications'. The 'News Agencies' sub-category is further expanded, showing a list of news agencies with checkboxes: '\*Newspaper Summaries', 'Bangkok Post', 'Bangkok Post Website', 'BLT Bangkok', 'Business Today', 'IQ สำนักข่าวอินโฟเควสท์', and 'Irrawaddy'. The '\*Newspaper Summaries' and 'BLT Bangkok' checkboxes are checked. At the bottom of the dialog, there are 'SET FILTER' and 'CANCEL' buttons. An arrow points from the 'SET FILTER' button in the previous screenshot to this one.



# การค้นหาโดยระบุภาษา

The screenshot shows the NCX website interface. At the top, there is a search bar and a language selection dropdown menu currently set to 'En|Th'. A dropdown menu is open, showing options for 'All', 'Thai', and 'English'. Below the dropdown, the main content area displays news articles in English. The language dropdown is now set to 'En'.

- เลือกที่ไอคอน **En|Th** เพื่อระบุภาษา

เลือกที่...

เมื่อต้องการ...

All


ค้นหาทั้งข่าวภาษาไทยและภาษาอังกฤษ

Thai

ค้นหาเฉพาะข่าวภาษาไทยเท่านั้น

English

ค้นหาเฉพาะข่าวภาษาอังกฤษเท่านั้น

- หลังจากเลือกเรียบร้อยแล้ว ไอคอนจะเปลี่ยนสี **En** เพื่อให้ผู้ใช้งานทราบว่ากำลังใช้งานฟังก์ชันระบุภาษาอยู่ โดยสามารถกลับสู่ค่าตั้งต้นได้ ด้วยการเลือกที่ **All** หรือไอคอน 

# การค้นหาโดยระบุช่วงเวลา

การค้นหาโดยระบุช่วงเวลา สามารถทำได้ 2 วิธี ดังนี้

The screenshot shows the NCX news website interface. A search filter dropdown menu is open, displaying the following options:

- Show Oldest News First
- Ranges
- Any Time
- Past 7 Days
- Today
- Yesterday
- Last Month

At the bottom of the dropdown, there are 'RESET' and 'SEARCH' buttons. The background shows a list of news items with various icons and text.

## 1) การระบุจากช่วงเวลาตามที่กำหนดไว้ให้

- เลือกที่ไอคอน **Any Time** ในส่วนของ Ranges

เลือกที่...

เมื่อต้องการ...

Any Time

ค้นหาโดยไม่ระบุช่วงเวลา

Past 7 Days

ค้นหาข่าวในช่วง 7 วันที่ผ่านมา

Today

ค้นหาเฉพาะข่าววันนี้

Yesterday

ค้นหาเฉพาะข่าวของเมื่อวาน

Last Month

ค้นหาเฉพาะข่าวของเดือนที่ผ่านมา


การระบุช่วงเวลาใดๆ ก็ตาม หากต้องการให้ระบบแสดงผล โดยการเรียงลำดับจากข่าวเก่าที่สุดขึ้นมา ก่อน ให้เลือกที่

Show Oldest News First


# การค้นหาโดยระบุช่วงเวลา

The screenshot shows the NCX news website interface. At the top, there is a search bar and navigation tabs for 'Source', 'En|Th', and 'Any Time'. A dropdown menu is open for the 'Any Time' filter, showing options like 'Any Time', 'Past 7 Days', 'Today', 'Yesterday', and 'Last Month'. Below these are 'From' and 'To' date pickers with calendar icons. At the bottom of the dropdown are 'RESET' and 'SEARCH' buttons. The main content area shows a list of news items with their respective source logos and timestamps.

## 2) การระบุจากวันที่ปฏิทิน

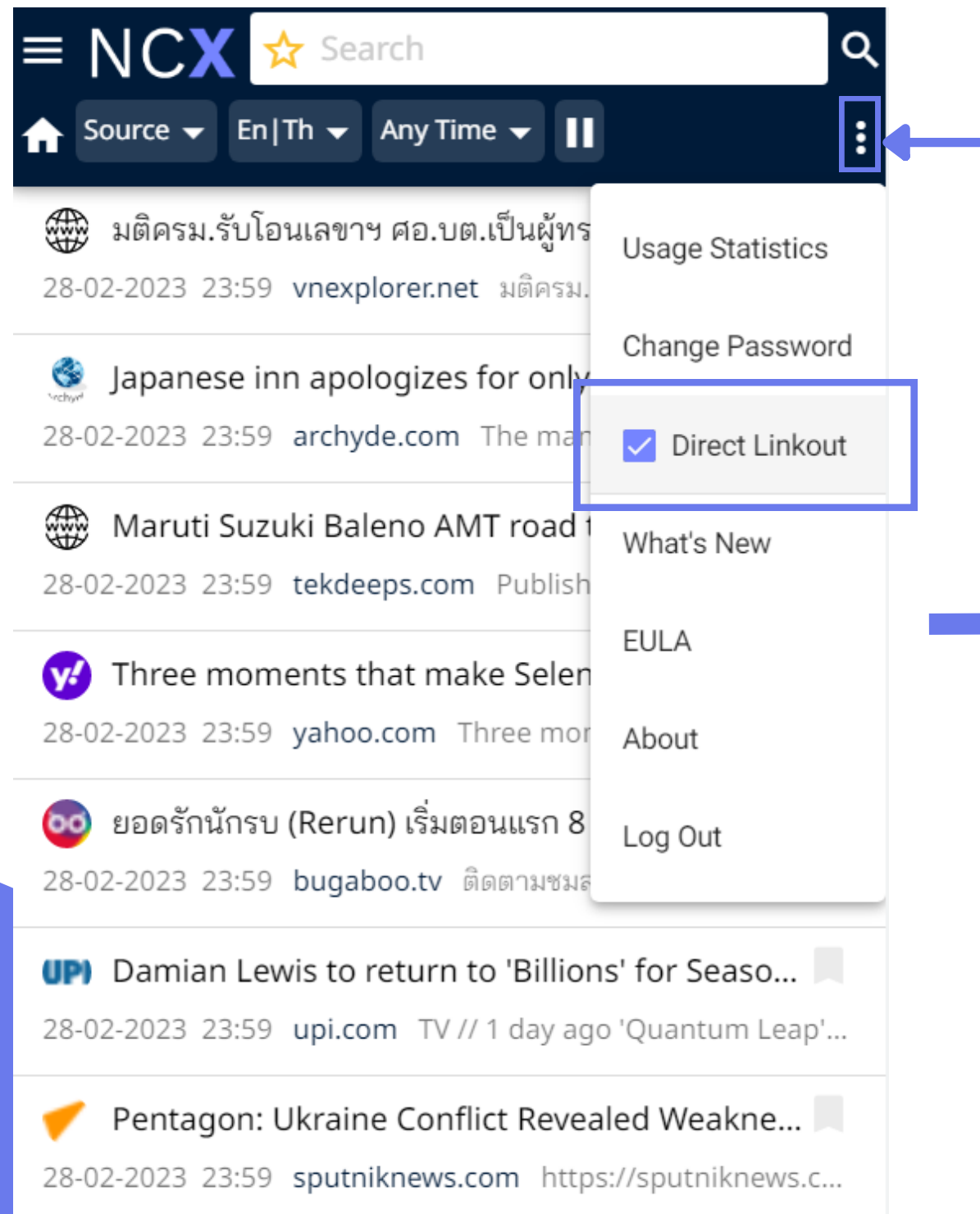
- เลือกที่ไอคอน **Any Time** ในส่วนของ From / To
- เลือกที่ไอคอน  เพื่อระบุวันที่เริ่มต้น และวันที่สิ้นสุด ของการค้นหา

The diagram illustrates the date selection process. On the left, the 'From' field is set to '1/2/2023' and the 'To' field is set to '8/2/2023'. An arrow points from the 'From' field to a calendar for February 2023. The calendar shows the date '8' selected, indicating the end date of the search range.

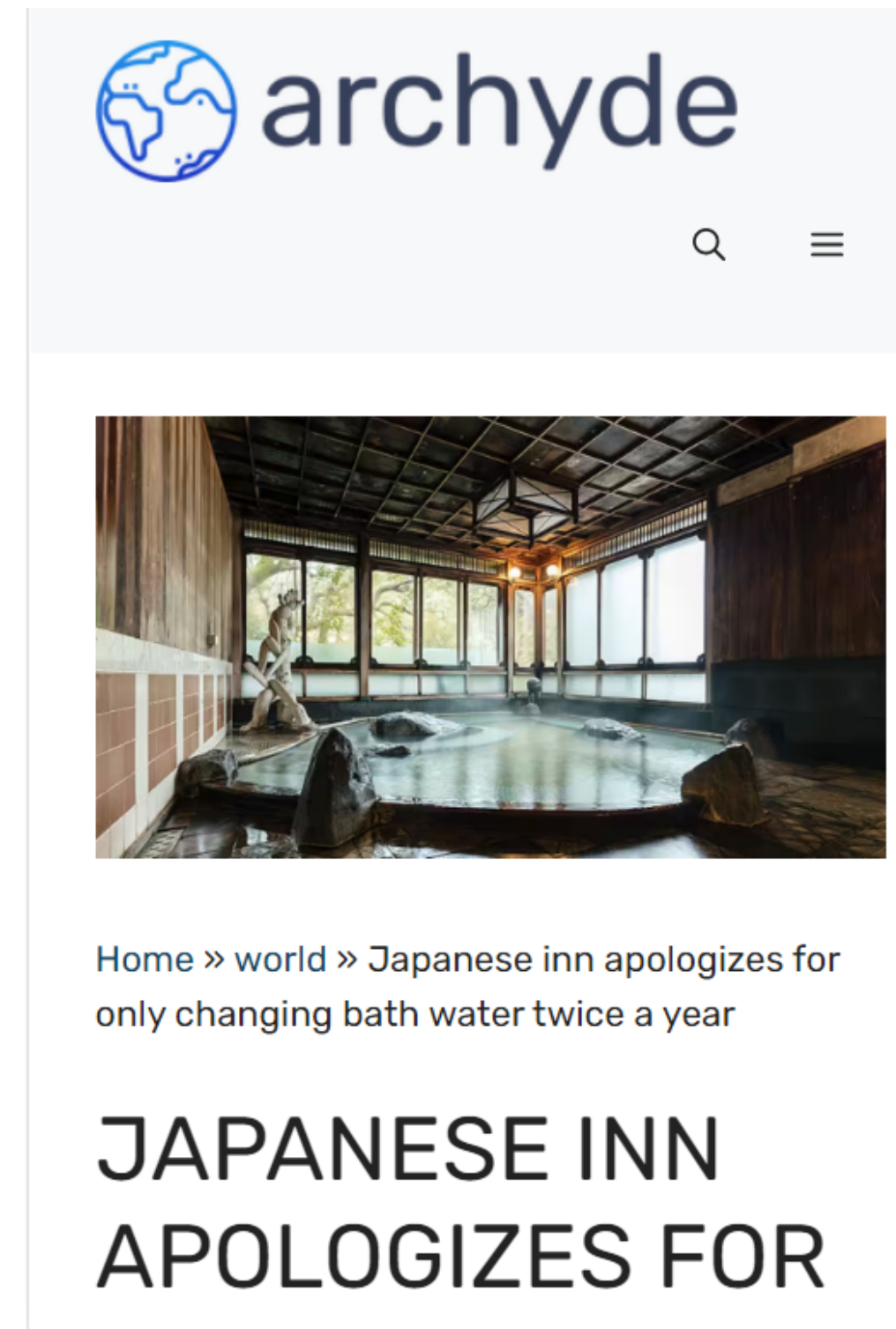
- เลือกที่ไอคอน **SEARCH** เพื่อค้นหา หรือ **RESET** เพื่อกลับสู่ค่าตั้งต้น
- หลังจากระบุเรียบร้อยแล้ว ไอคอนจะเปลี่ยนสี **Custom Time** เพื่อให้ผู้ใช้งานทราบว่ากำลังใช้งานฟังก์ชันระบุช่วงเวลาอยู่ โดยสามารถกลับสู่ค่าตั้งต้นได้ ด้วยการเลือกที่ **Any Time** / **RESET** หรือไอคอน 



# Direct Linkout



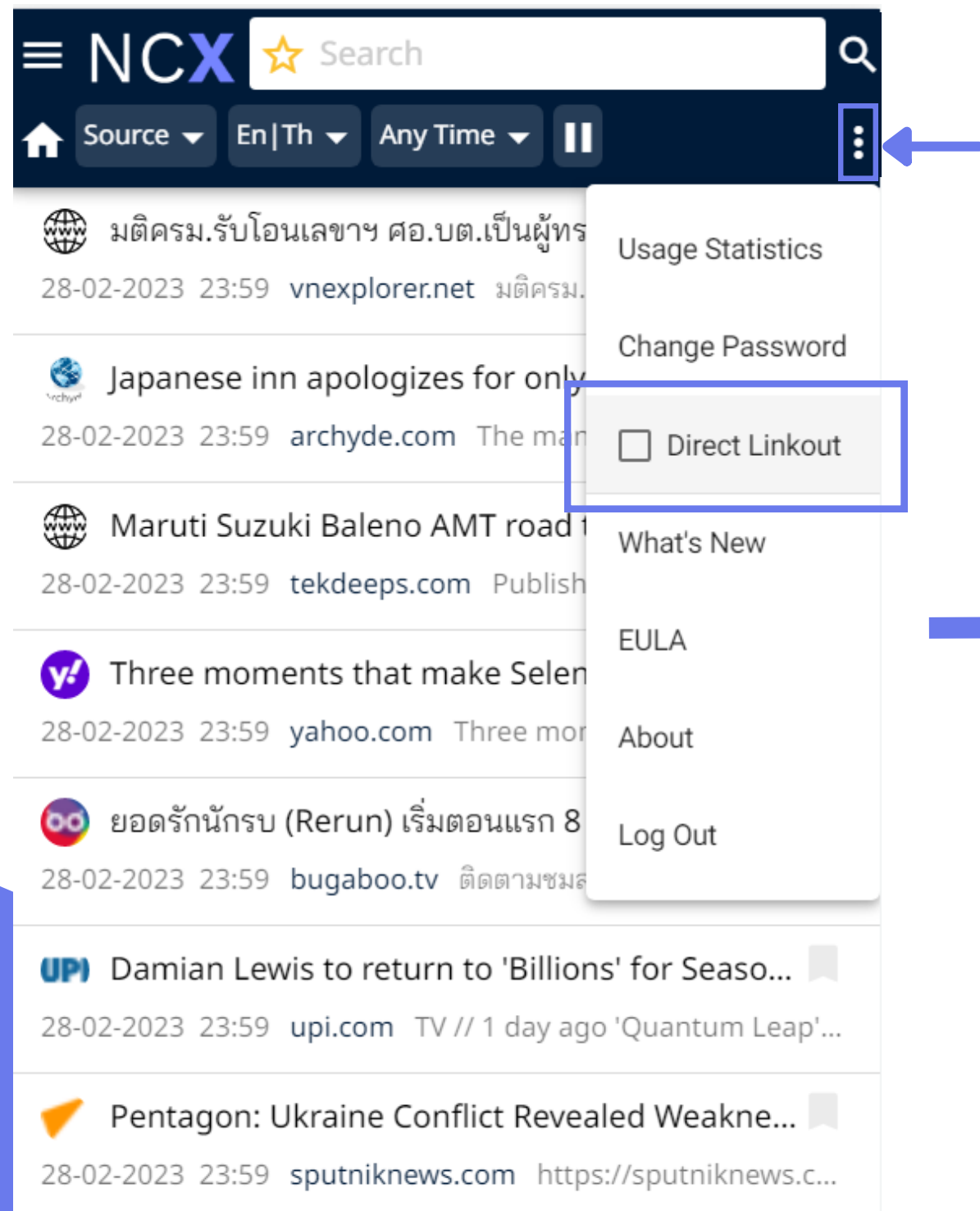
The screenshot shows the NCX website's top navigation bar. A blue arrow points to a three-dot menu icon in the top right corner. A dropdown menu is open, listing various options: Usage Statistics, Change Password, Direct Linkout (which is checked and highlighted with a blue box), What's New, EULA, About, and Log Out. Below the menu, a list of news items is visible, including one from archyde.com about a Japanese inn.



The screenshot shows the archyde website's header with a globe icon and the text 'archyde'. Below the header is a search icon and a menu icon. The main content area features a large image of a traditional Japanese inn interior with a hot spring. Below the image, the text reads: 'Home » world » Japanese inn apologizes for only changing bath water twice a year'. The article title is 'JAPANESE INN APOLOGIZES FOR'.

- ค่าตั้งต้นของบริการ NCX เมื่อผู้ใช้งานคลิกอ่านข่าวจากสื่อออนไลน์ และสื่อโซเชียลมีเดีย ระบบจะนำไปสู่ลิงก์ต้นทางทันที

# Direct Linkout



Usage Statistics  
Change Password  
 Direct Linkout  
What's New  
EULA  
About  
Log Out



Japanese inn apologizes for only changing bath water twice a year - Archyde  
Source - [archyde.com](https://www.archyde.com)  
Tuesday, February 28, 2023 23:59

The manager of a luxury Japanese inn apologized on Tuesday for only changing the water in its hot spring baths every six months, causing bacteria to grow more than 3,700 times over the limit allowed.

Local regulations provide for ...

<https://www.archyde.com/japanese-inn-apologizes...>

Media Value:

Site Value	5,000
PR Value	15,000
Potential Reach	1,282


- หากผู้ใช้งานต้องการอ่านข่าวบนระบบ NCX สามารถทำได้โดยการนำเครื่องหมายถูกออกจากฟังก์ชัน Direct Linkout

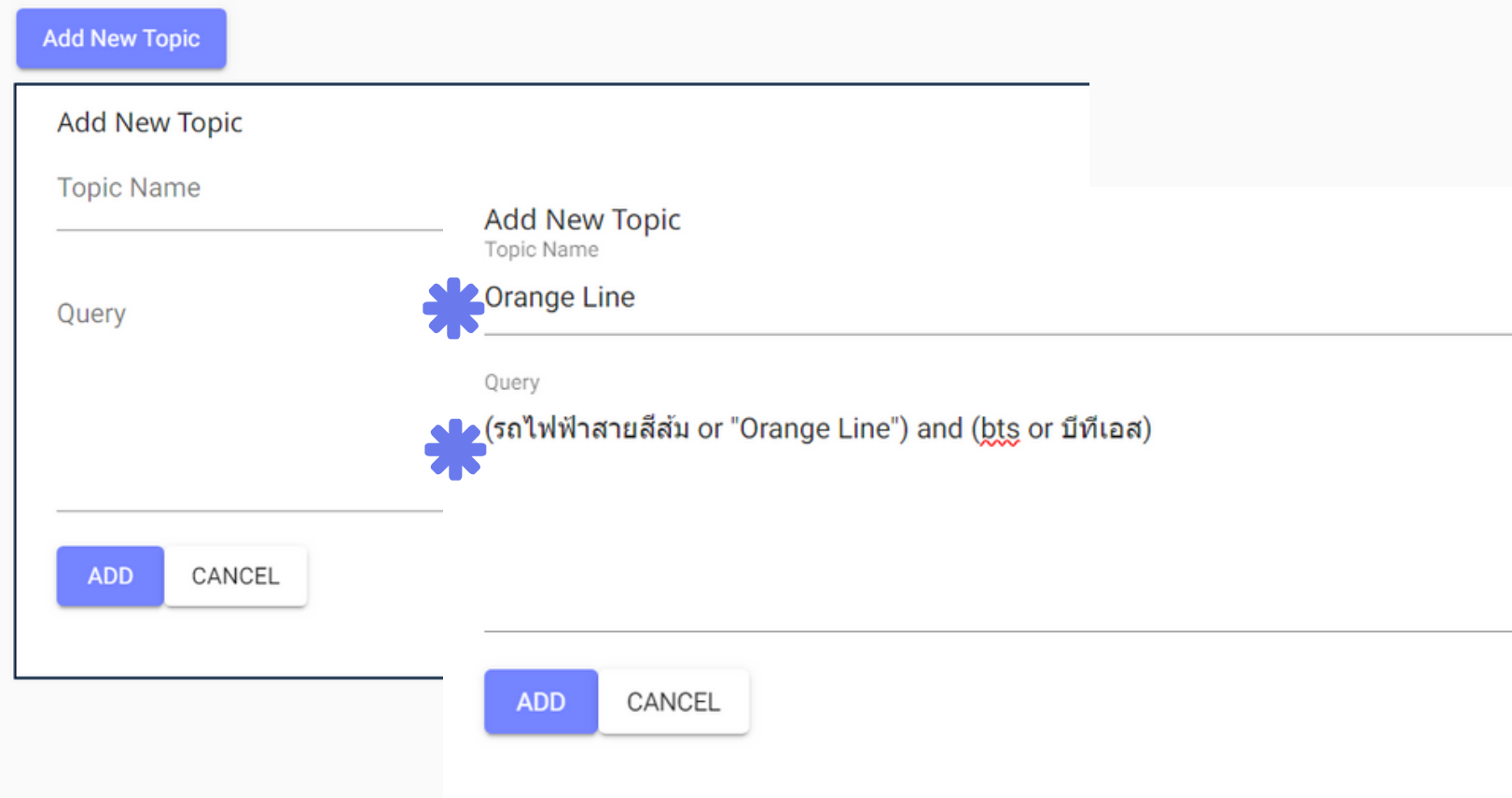
# การบันทึกคำค้น เป็นหัวเรื่องส่วนตัว





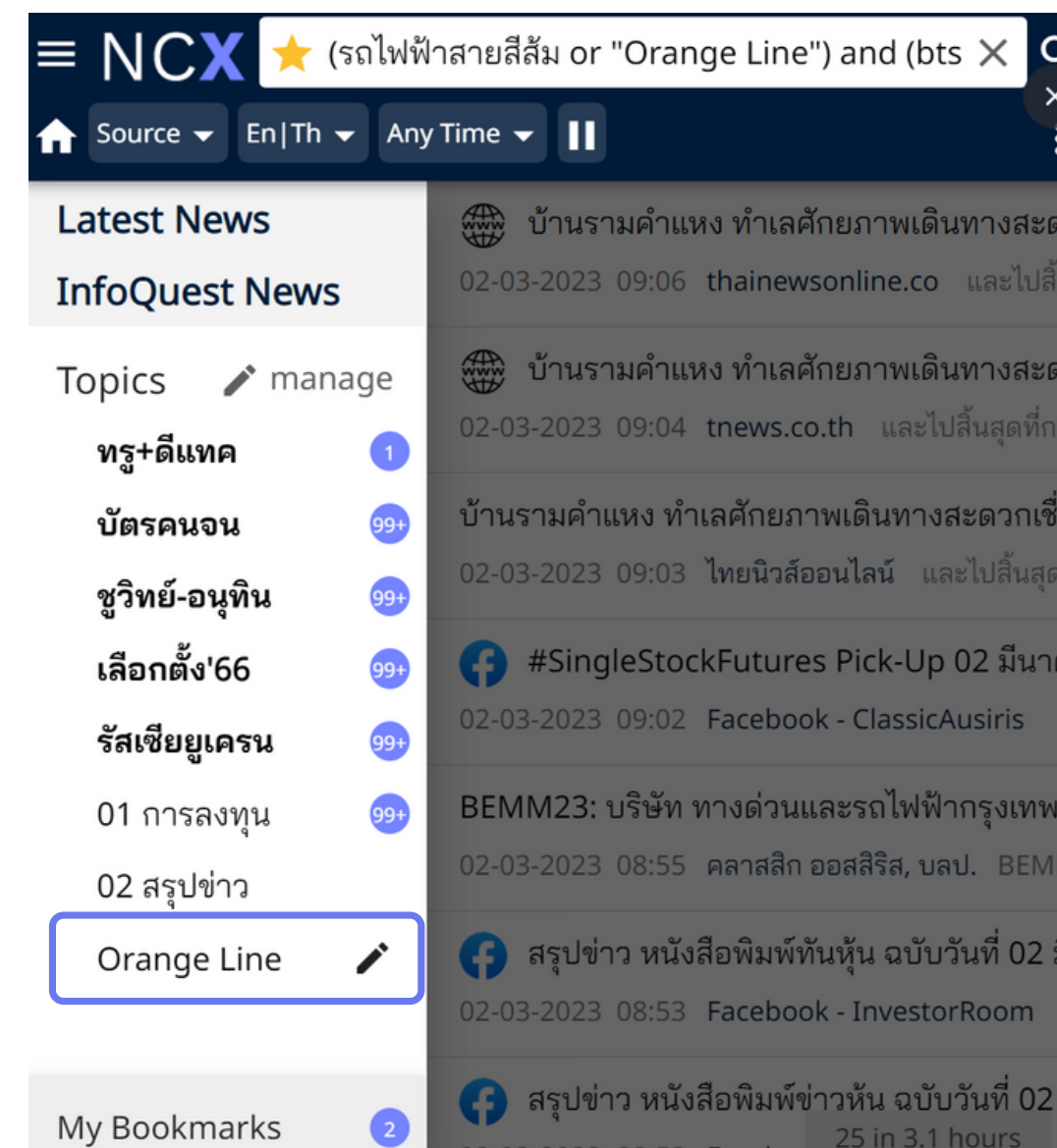
## วิธีบันทึกคำค้นเป็นหัวเรื่องส่วนตัว

- พิมพ์คำค้น / กลุ่มคำที่ต้องการลงในช่องค้นหา และกด Enter หรือ 
- เลือกที่ไอคอน ☆ เพื่อเข้าสู่เมนูตั้งหัวเรื่องส่วนตัว
- ตั้งชื่อหัวเรื่อง (Topic Name) พร้อมทั้งสามารถแก้ไข/เพิ่มเติมคำค้นได้ที่ช่องคำค้น (Query)
- เลือกปุ่ม **ADD** เพื่อบันทึก



## วิธีเรียกใช้งานหัวเรื่องส่วนตัว

- ผู้ใช้งานสามารถเรียกดูหัวเรื่องส่วนตัวได้จากแถบเมนูด้านซ้าย [หัวเรื่องที่ได้รับการบันทึกโดยผู้ใช้งานจะแสดงไอคอน ☆ กำกับอยู่ด้านหน้าคำค้น]



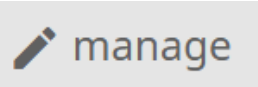
# การจัดการหัวข้อเรื่องส่วนตัว

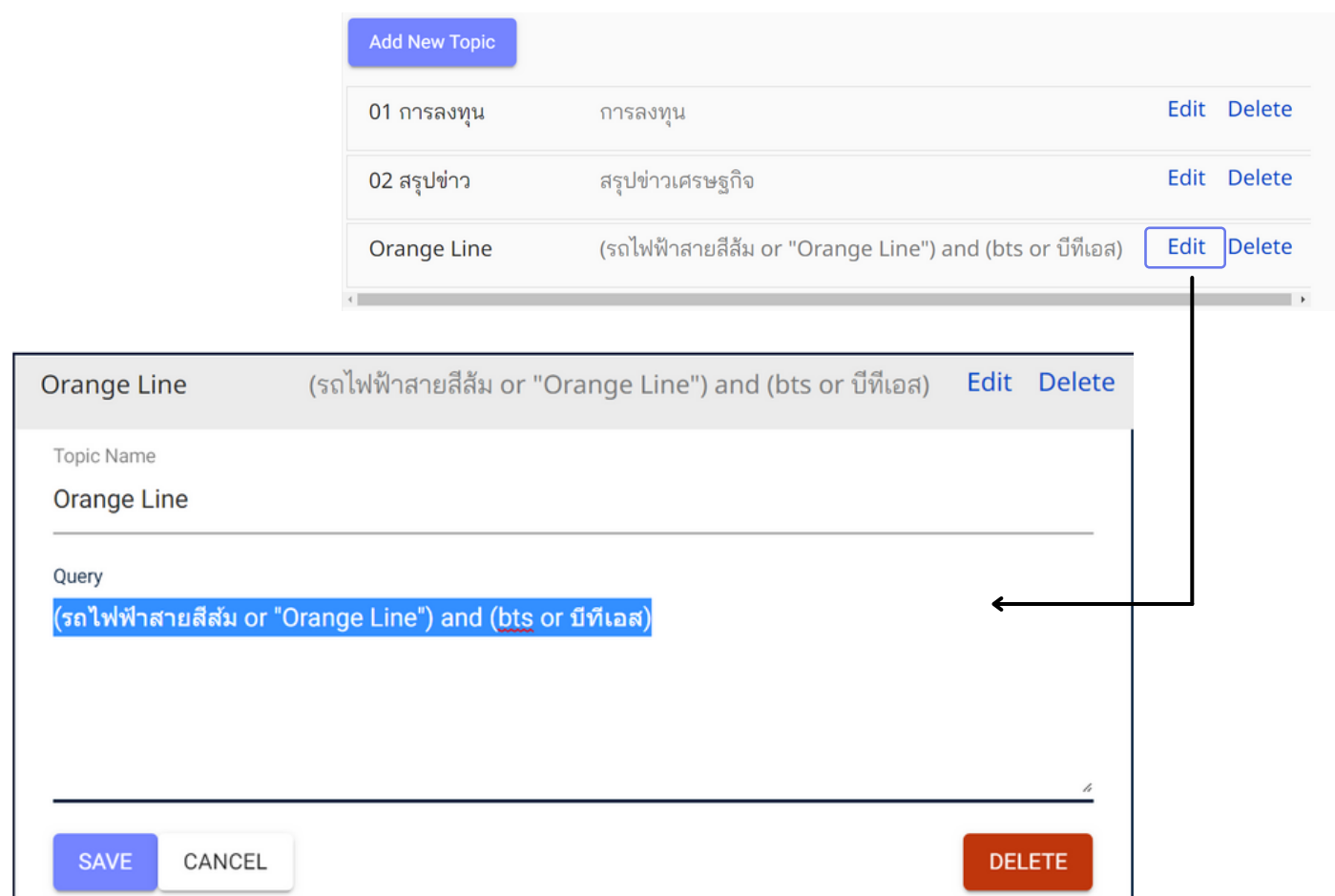
- การแก้ไข • การลบ • การเพิ่ม



# การแก้ไขหัวเรื่องส่วนตัว

ผู้ใช้งานสามารถเลือกวิธีการเข้าสู่หน้าจัดการหัวเรื่องส่วนตัวเพื่อแก้ไขข้อมูลได้ ดังต่อไปนี้

- เลือกที่ไอคอน  เพื่อเข้าสู่หน้าจัดการหัวเรื่อง
- เลือก **Edit** ทำยหัวเรื่องส่วนตัวที่ต้องการแก้ไข
- หลังจากแก้ไขเรียบร้อยแล้ว เลือกที่ไอคอน **SAVE** เพื่อบันทึก



The image shows a user interface for managing topics. At the top, there is a button labeled "Add New Topic". Below it is a table with three rows of topics. The third row, "Orange Line", is highlighted. Below the table is a detailed edit form for the "Orange Line" topic. The form has fields for "Topic Name" (containing "Orange Line") and "Query" (containing "(รถไฟฟ้าสายสีส้ม or \"Orange Line\") and (bts or บีทีเอส)"). At the bottom of the form are buttons for "SAVE", "CANCEL", and "DELETE".

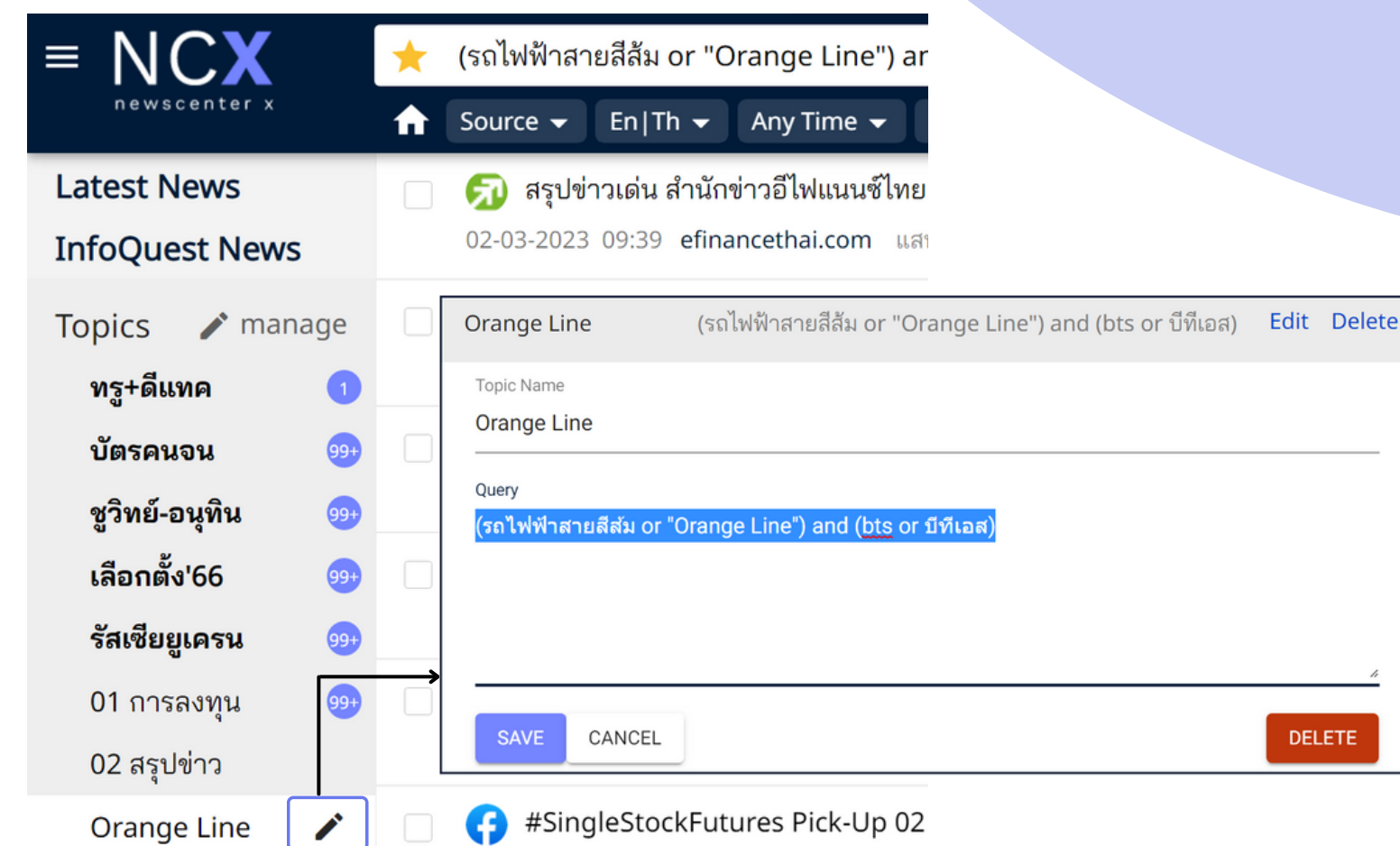
Topic ID	Topic Name	Query	Actions
01	การลงทุน	การลงทุน	Edit Delete
02	สรุปข่าว	สรุปข่าวเศรษฐกิจ	Edit Delete
	Orange Line	(รถไฟฟ้าสายสีส้ม or "Orange Line") and (bts or บีทีเอส)	Edit Delete

Topic Name: Orange Line

Query: (รถไฟฟ้าสายสีส้ม or "Orange Line") and (bts or บีทีเอส)

Buttons: SAVE, CANCEL, DELETE

- ขณะเรียกดูหัวเรื่องส่วนตัว เลือกที่ไอคอน  ทำยชื่อหัวเรื่องจากแถบเมนูด้านซ้าย
- หลังจากแก้ไขเรียบร้อยแล้ว เลือกที่ไอคอน **SAVE** เพื่อบันทึก



The image shows the NCX newscenter interface. At the top, there is a navigation bar with the NCX logo and a search bar. Below the navigation bar is a list of topics. The "Orange Line" topic is highlighted. Below the list is a detailed edit form for the "Orange Line" topic. The form has fields for "Topic Name" (containing "Orange Line") and "Query" (containing "(รถไฟฟ้าสายสีส้ม or \"Orange Line\") and (bts or บีทีเอส)"). At the bottom of the form are buttons for "SAVE", "CANCEL", and "DELETE".

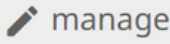
NCX newscenter x


Search: (รถไฟฟ้าสายสีส้ม or "Orange Line") ar

Source | En|Th | Any Time

Latest News

InfoQuest News

Topics 

- ทรู+ดีแทค 1
- บัตรคนจน 99+
- ซูวิทย์-อนุทิน 99+
- เลือกตั้ง'66 99+
- รัสเซียยูเครน 99+
- 01 การลงทุน 99+
- 02 สรุปข่าว
- Orange Line 

Topic Name: Orange Line

Query: (รถไฟฟ้าสายสีส้ม or "Orange Line") and (bts or บีทีเอส)

Buttons: SAVE, CANCEL, DELETE



## การลบหัวเรื่องส่วนตัว

- ผู้ใช้งานสามารถลบหัวเรื่องส่วนตัวได้โดยเข้าไปยังหน้าจัดการหัวเรื่อง ด้วยวิธีเดียวกับการแก้ไขหัวเรื่องส่วนตัว (หน้า 20)
- เลือกที่ไอคอน **DELETE** เพื่อลบ
- จากนั้น จะมีหน้าต่างข้อความเพื่อให้ผู้ใช้งานยืนยันการลบหัวเรื่องดังกล่าวอีกครั้ง เลือกที่ไอคอน **DELETE** เพื่อยืนยัน หรือ **CANCEL** เพื่อยกเลิก
- เมื่อลบเรียบร้อยแล้ว หัวเรื่องจะหายไปจากแถบเมนู

The screenshot shows a user interface for managing topics. At the top, there is a table with columns for 'Topic Name' and 'Query'. The first row shows 'Joe Biden' with the query '(("Joe Biden" or "โจ ไบเดน") and (policy or policies or n... economic or เศรษฐกิจ)'. Below the table, there are buttons for 'SAVE', 'CANCEL', and 'DELETE'. A modal dialog box is open, titled 'Deleting Topic "Orange Line"'. The dialog asks 'Are you sure you want to delete this topic?' and 'You will no longer receive updates and notifications on this topic.' It has 'Cancel' and 'Delete' buttons.

## การเพิ่มหัวเรื่องส่วนตัว

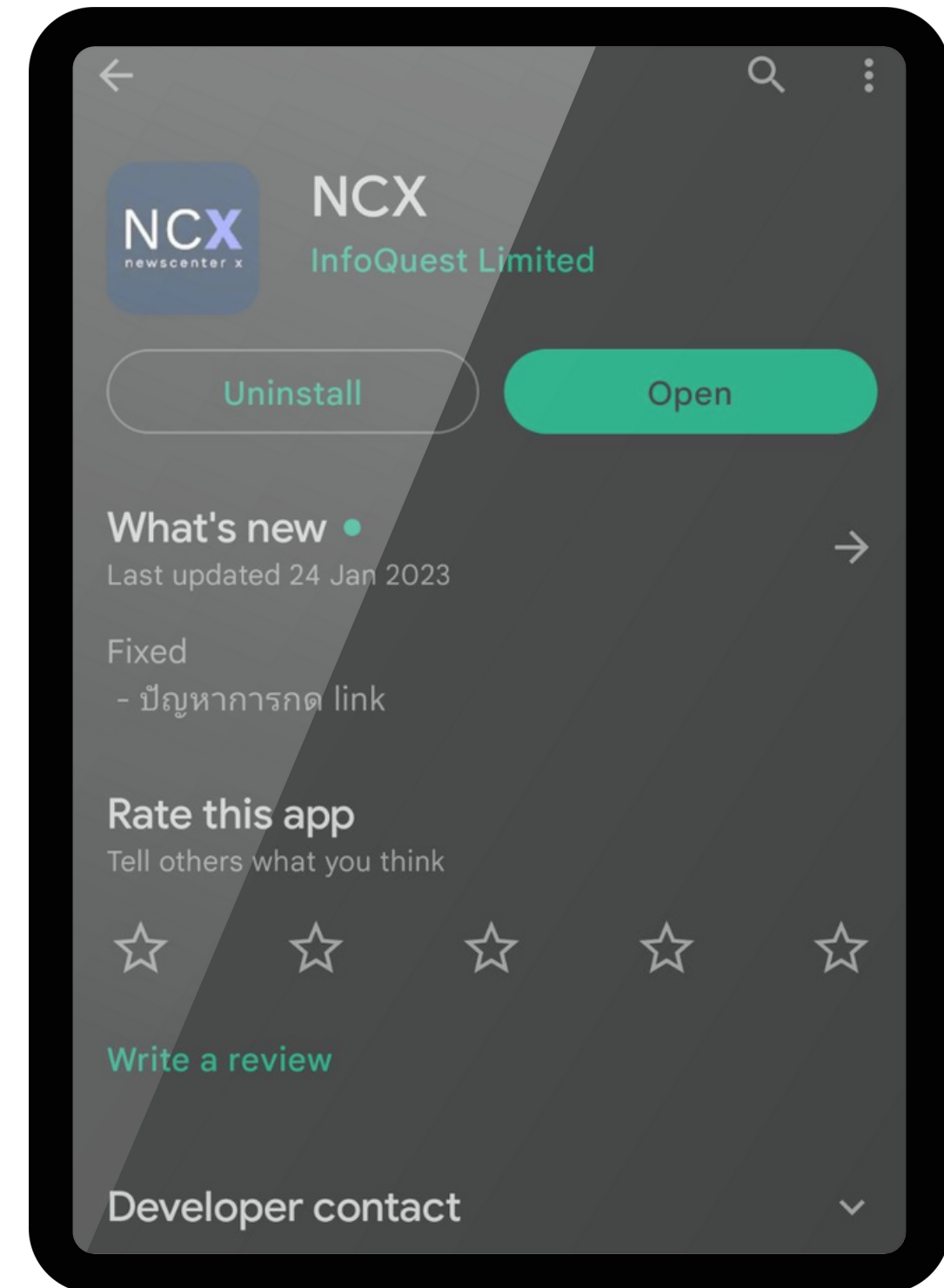
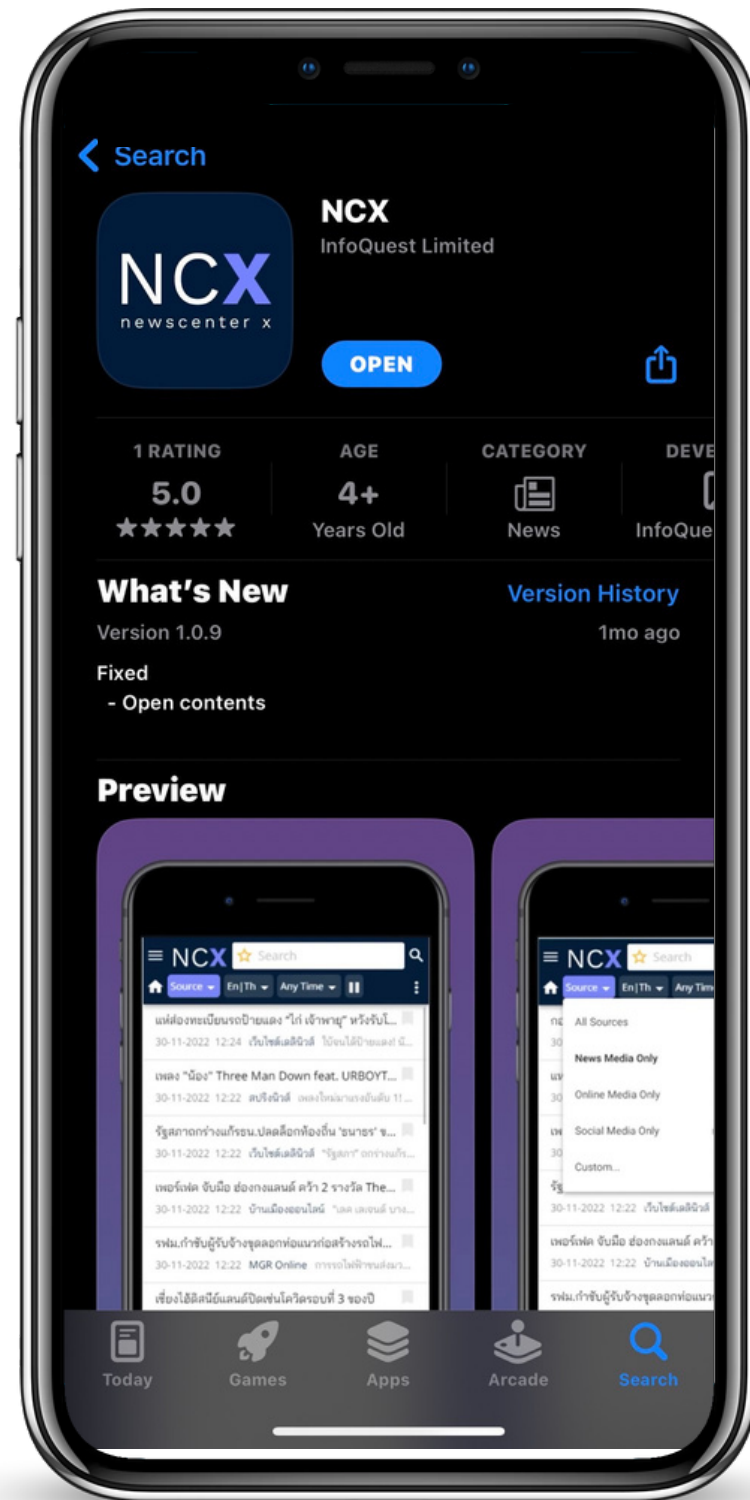
นอกจากการบันทึกคำค้นเป็นหัวเรื่องส่วนตัวตามขั้นตอนในหน้า 18 ผู้ใช้งานยังสามารถเพิ่มหัวเรื่องส่วนตัวใหม่ ได้โดยวิธีต่อไปนี้

- เลือกที่ไอคอน **manage** เพื่อเข้าไปยังหน้าจัดการหัวเรื่อง
- เลือกที่ไอคอน **Add New Topic** เพื่อเพิ่มหัวเรื่องใหม่
- หลังจากเพิ่มคำค้นและตั้งชื่อหัวเรื่องเรียบร้อยแล้ว เลือกที่ไอคอน **ADD** เพื่อบันทึก หรือ **CANCEL** เพื่อยกเลิก

The screenshot shows the 'Add New Topic' form. At the top, there is a table with columns for 'Topic Name' and 'Query'. The first row shows '01 การลงทุน' with the query 'การลงทุน'. The second row shows '02 สรูปข่าว' with the query 'สรุปข่าวเค...'. The third row shows 'Orange Line' with the query '(รถไฟฟ้าส...'. Below the table, there is a form with a title 'Add New Topic', a 'Topic Name' field, and a 'Query' field. At the bottom, there are 'ADD' and 'CANCEL' buttons.

# Application

สามารถดาวน์โหลดแอปพลิเคชันได้ทั้งใน app store และ play store



**QR Code สำหรับระบบ IOS**



**QR Code สำหรับระบบ Android**







**dataxet** x infoquest

For more information, please contact us  
02-651-4700 Ext. 444

**Dataxet Limited**

888/178 Ploenchit Road, 17th Floor, Mahatun Plaza Building  
Lumpini, Patumwan, Bangkok 10330, THAILAND

Website: [www.dataxet.co](http://www.dataxet.co)